

Guraso agurgarriak:

Zuengana zuzentzen gara Hezkuntzak IKASGUNE plataforman gurasoentzat ireki duen gunea aurkezteko, **FAMILIEN GUNEA**, hain zuzen ere.

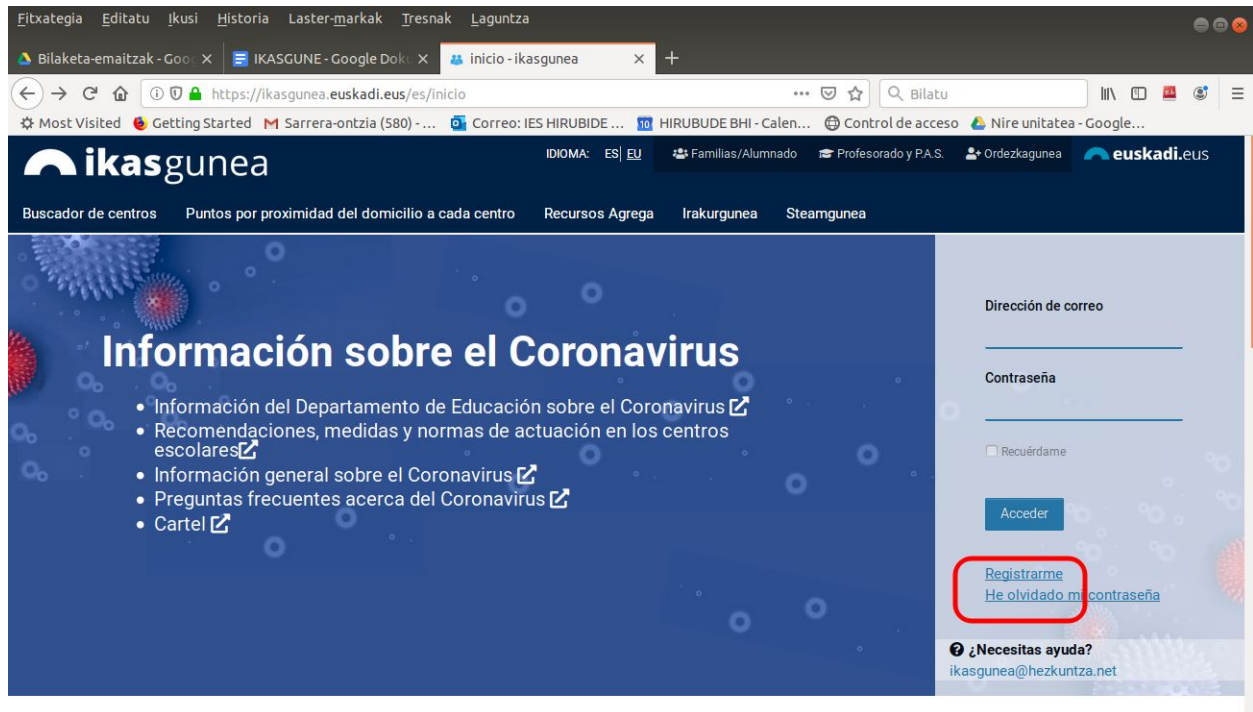
Plataforma honetan ikusi ahal izango dituzue, zuen seme-alaben notak, faltak, ...

Gure ikastetxeak faltak jartzeko hezkuntzako plataforma erabiltzen duenez, zuen seme-alabak etortzen ez direnean ikusi ahal duzue eta justifikatu.


Familien Guneak eskaintzen dituen funtzio guztiak erabiltzen hasi ahal izateko, ezinbesteko urratsa da izena ematea. Hurrengo pausoak jarraitu behar dituzue.

1. Horretarako hurrengo web orrialdean sartu behar zarete;

<https://ikasgunea.hezkuntza.net/eu>



The screenshot shows the login page of the ikasgunea website. The browser address bar displays <https://ikasgunea.euskadi.eus/es/inicio>. The page features a dark blue header with the ikasgunea logo and navigation links. A large banner on the left contains the title "Información sobre el Coronavirus" and a list of links. On the right, there is a login form with fields for "Dirección de correo" and "Contraseña", a "Recuérdame" checkbox, and an "Acceder" button. A red box highlights the "Regístrate" link and the "¿He olvidado mi contraseña?" link. At the bottom right, there is a link for "¿Necesitas ayuda?" with the email address ikasgunea@hezkuntza.net.



2. Izen ematea egin behar da.

The screenshot shows a web browser window with the URL <https://ikasgunea.euskadi.eus/educacion-registro>. The page title is "Registro - ikasgunea". Below the browser window, the text reads: "En este Portal podrás consultar los datos referentes al curso académico 2019/2020 de centros no universitarios."

The registration form is titled "Registro - Datos identificativos" and includes the instruction: "Introduzca la información solicitada a continuación para continuar con el registro".

The form fields are:

- * TIPO DE DOCUMENTO: DNI (dropdown menu)
- * DNI: (99999999Z)
- * Fecha de caducidad: (DD/MM/AAAA)
- * Fecha de nacimiento: (DD/MM/AAAA)
- Texto de verificación (Requerido): (with a handwritten signature image)

At the bottom of the form, there is a checkbox: Confirmando que los datos que se han facilitado son reales y no se está suplantando la identidad de otra persona.

Buttons: Cancelar, Continuar

Izen ematea klikatu eta irekitzen diren orriak bete.

Hurrengo orria agertuko zaizue zuen erabiltzailea eta pasahitza sartzeko eta ikasgunean sartuko zarete.



[Izen Ematea](#)

Posta elektronikoko helbidea

Pasahitza

Gogorarazi

Sarrera sinadura

[Izen-ematea](#) [Pasahitza ahaztu duzu](#)

Edozein zalantza izanez gero deitu eskolara eta lagunduko zaituztegu.

Hirubideko zuzendaritza

Estimada familia:

Nos dirigimos a vosotros para presentaros el portal para las familias que ofrece el Departamento de Educación, **FAMILIEN GUNEA**. Dicho portal se encuentra en la plataforma IKASGUNE

En dicho portal podréis registraros y acceder a la información de vuestros hijos e hijas, como las notas, las faltas de asistencia ...

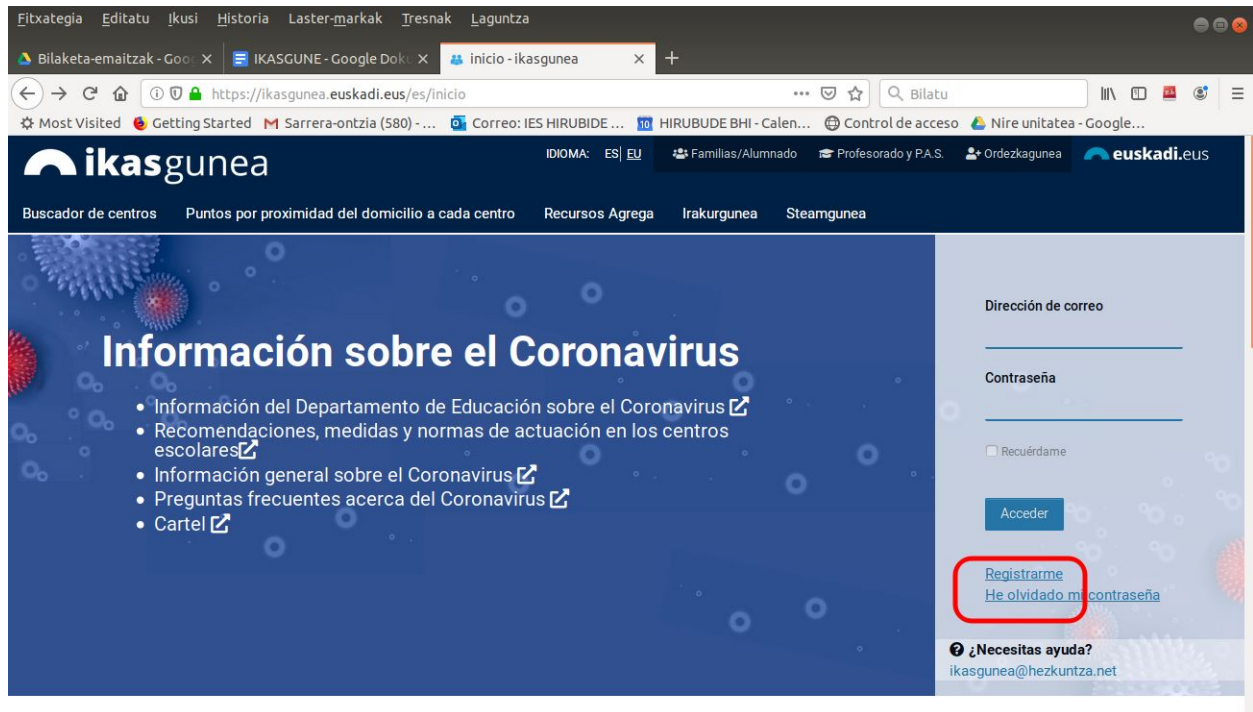
Como nuestro centro utiliza la aplicación del Departamento de Educación para el control de faltas, también las podréis ver en el momento y justificarlas.

Para poder hacer uso de todas las funciones que ofrece este Portal de las Familias, es **imprescindible registrarse** (pulsando en Registrarme).

1. Para ello tenéis que entrar en la siguiente página web:

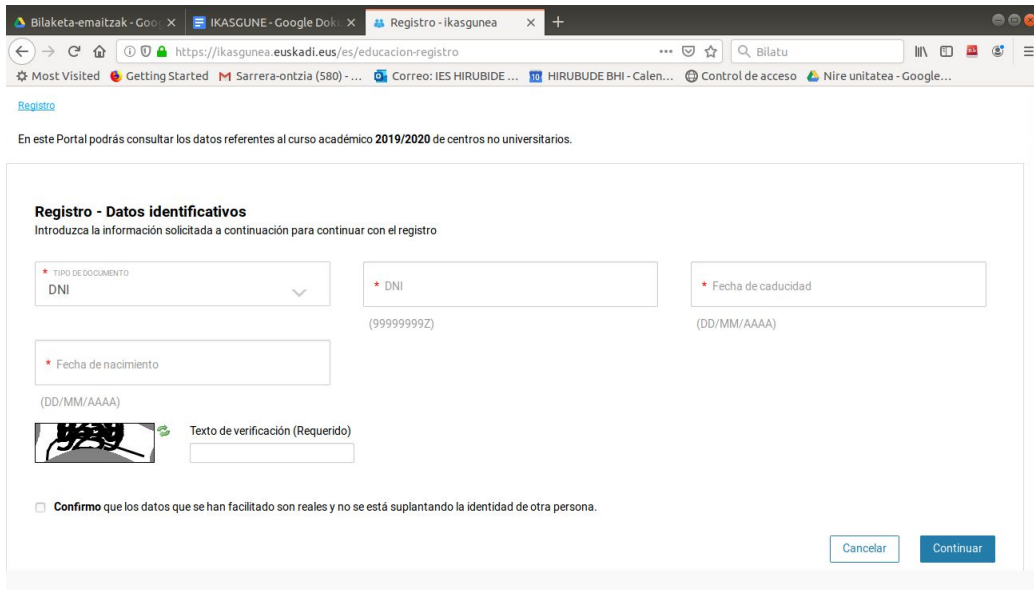
<https://ikasgunea.hezkuntza.net/es>

2. Para registrarse:



The screenshot shows the IKASGUNE portal interface. The top navigation bar includes the 'ikasgunea' logo, language options (ES, EU), and user roles (Familias/Alumnado, Profesorado y P.A.S., Ordeztagunea). Below the navigation bar, there is a search bar and a menu with options like 'Buscador de centros', 'Puntos por proximidad del domicilio a cada centro', 'Recursos Agrega', 'Irakurgunea', and 'Steamgunea'. The main content area features a large blue banner with the title 'Información sobre el Coronavirus' and a list of links: 'Información del Departamento de Educación sobre el Coronavirus', 'Recomendaciones, medidas y normas de actuación en los centros escolares', 'Información general sobre el Coronavirus', 'Preguntas frecuentes acerca del Coronavirus', and 'Cartel'. On the right side, there is a registration form with fields for 'Dirección de correo' and 'Contraseña', a 'Recuérdame' checkbox, and an 'Acceder' button. A red box highlights the 'Registrarme' link and the 'He olvidado mi contraseña' link below it. At the bottom right, there is a link for '¿Necesitas ayuda?' with the email address 'ikasgunea@hezkuntza.net'.

2. Clicar en “Registrarme “ y rellenar los datos que os piden.



The screenshot shows a web browser window with the URL <https://ikasgunea.euskadi.eus/educacion-registro>. The page title is "Registro" and the content is in Spanish. It features a form titled "Registro - Datos identificativos" with the instruction "Introduzca la información solicitada a continuación para continuar con el registro". The form includes the following fields:

- TIPO DE DOCUMENTO: A dropdown menu with "DNI" selected.
- DNI: A text input field with a placeholder "(99999999Z)".
- Fecha de caducidad: A text input field with a placeholder "(DD/MM/AAAA)".
- Fecha de nacimiento: A text input field with a placeholder "(DD/MM/AAAA)".
- Texto de verificación (Requerido): A text input field with a small image icon to its left.

Below the form, there is a checkbox labeled "Confirma que los datos que se han facilitado son reales y no se está suplantando la identidad de otra persona." and two buttons: "Cancelar" and "Continuar".

3. Os aparecerá la siguiente página, donde tenéis que poner el usuario y la contraseña para acceder a Ikasgune.




The screenshot shows the login page of the ikasgunea website. The header features the ikasgunea logo and the text "Zentroen bilatzailea Ikastetxe bakoitzaren helbide-gertutasunarengatik baren". Below the header, there is a link "Izen Ematea". The main content area contains the following fields:

- Posta elektronikoko helbidea: A text input field with a blue underline.
- Pasahitza: A text input field with a blue underline.
- Gogorarazi: A checkbox.
- Sarrera sinadura: A blue button.

At the bottom, there are two links: "Izen-ematea" and "Pasahitza ahaztu duzu".

Para cualquier duda, podéis llamar al centro.

La dirección de HIRUBIDE



IES HIRUBIDE BHI